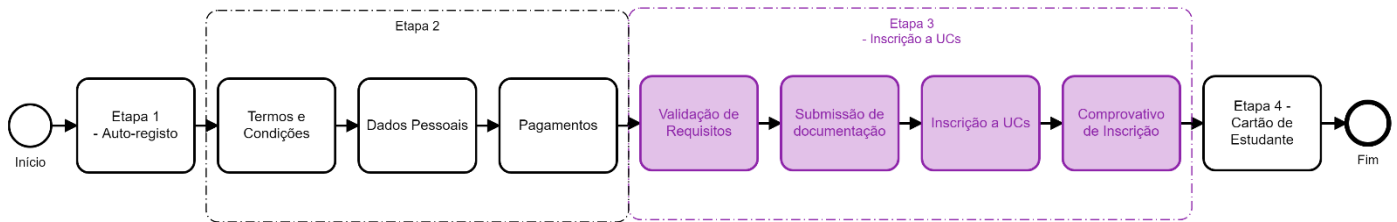


Fluxo de etapas

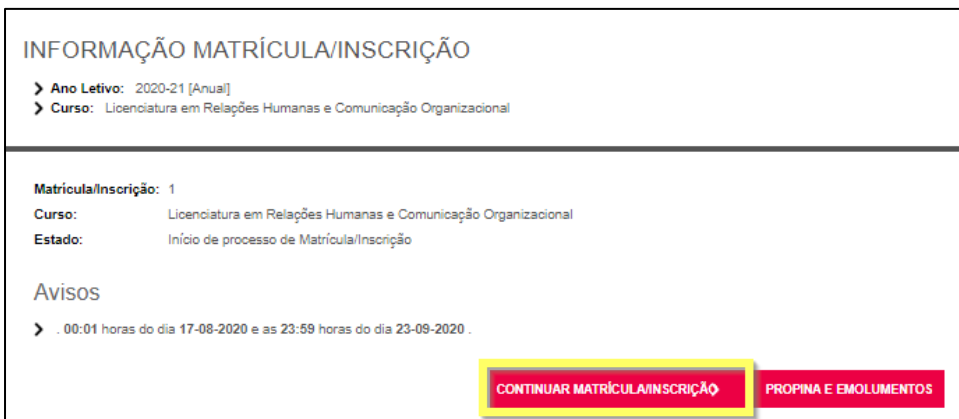


ETAPA 3: Inscreve-te às unidades curriculares

- Após autenticação com sucesso no [Portal do Estudante](#) clica em [Matrículas]



- Clica em [Continuar Matrícula/Inscrição]



- Aceita os Termos e Condições e clica em [Continuar]

TERMOS E CONDIÇÕES DE UTILIZAÇÃO

> **Ano Letivo:** 2020-21 [Anual]
> **Matricula/inscrição:** [1] Confirmação pendente
> **Curso:** Licenciatura em Relações Humanas e Comunicação Organizacional [9797]
> **Ano Curricular:** 1

3. O atraso no pagamento das prestações de propina implica a aplicação das consequências previstas nos regulamentos aplicáveis.

4. Em caso de anulação da matrícula/inscrição aplicam-se as regras previstas nos regulamentos aplicáveis ao curso em causa.

5. As falsas declarações são punidas nos termos da Lei e implicam a anulação de todos os atos praticados.

6. As alterações de domicílio fiscal devem, nos termos da lei, ser comunicadas ao Politécnico de Leiria no prazo de 15 dias corridos, sob pena de ineficácia das mudanças não comunicadas.

TRATAMENTO DE DADOS PESSOAIS

1. Tomo conhecimento que o Politécnico de Leiria, enquanto instituição de ensino superior pública, necessita de recolher e tratar os meus dados pessoais no âmbito da sua missão e atribuições, sendo o responsável pelo tratamento desses dados ao abrigo da legislação vigente.

2. Tomo conhecimento que os meus dados pessoais podem ser transmitidos a outras entidades públicas ou privadas, exclusivamente para servir fins legais, relacionados com as funções legítimas do titular ou no exercício das atribuições e competências do Politécnico de Leiria.

Aceito os termos e condições de utilização.

CONTINUAR >

- Valida os requisitos à matrícula/inscrição. Para poderes seleccionar as Unidades Curriculares (UC) a frequentar é necessário:
 - Situação financeira regularizada (disponível no menu Situação Financeira / Pagamentos)
 - Dados pessoais atualizados (disponível no menu Minha Informação / Dados Pessoais)


RESUMO DE REQUISITOS MATRÍCULA/INSCRIÇÃO

> **Ano Letivo:** 2020-21 [Anual]
> **Matricula/inscrição:** [1] Confirmação pendente
> **Curso:** Licenciatura em Relações Humanas e Comunicação Organizacional [9797]
> **Ano Curricular:** 1

REQUISITOS MATRÍCULA/INSCRIÇÃO

Tem valores a pagamento na conta-corrente!
Para prosseguir com a sua matrícula/inscrição deverá efetuar o pagamento do Seguro Escolar/Propina. ✕

Tem de preencher o Boletim de Matrícula - Dados Pessoais! ✓

 Efetua o pagamento dos valores através deste link!

ATUALIZAR REQUISITOS MATRÍCULA/INSCRIÇÃO **SEGUINTE**

[Consulta a ETAPA 2 do [Guia de atualização dos dados pessoais](#)]

Submissão de documentação

- Selecciona individualmente os documentos e clica em [Enviar]. Após o envio de todos os documentos obrigatórios clica em [Seguinte]
Se fores estudante estrangeiro anexa o teu Passaporte em vez do Número de Contribuinte.

DOCUMENTOS DE MATRÍCULA/INSCRIÇÃO

Para cada documento, seleccione o ficheiro e clique em [Enviar], só depois avance para o próximo documento

[Exportar para Excel](#)

| Descrição | Obrigatório | Documento |
|--|-------------|--|
| Documento de Identificação | Sim | Eliminar Doc2.docx |
| Número de contribuinte | Sim | Eliminar Doc2.docx |
| Boletim de vacinas com data de validade de vacina antitetânica | Sim | Eliminar Doc2.docx |
| Comprovativo para estatuto de trabalhador-estudante | Não | Escolher ficheiro Nenhum ficheiro selecionado Enviar |

(2) [Repor configuração original](#)

(1) O tamanho máximo para cada ficheiro é de 1024Kb
(2) Para poder avançar com a sua inscrição/matricúla, terá de submeter todos os documentos obrigatórios!

[ANTERIOR](#) [SEGUINTE](#)

- Confirma os teus dados de matrícula para o atual ano letivo. Clica em [Continuar]

HISTÓRICO DO ESTUDANTE

> **Ano Letivo:** 2020-21 [Anual]
> **Matricula/Inscrição:** [1] Confirmação pendente
> **Curso:** Licenciatura em Relações Humanas e Comunicação Organizacional [9797]
> **Ano Curricular:** 1

Ciclo: 1º ciclo
Plano: Plano 2012/2013
Ramo:
Ano Curricular: 1
Regime Estudo: Tempo inteiro
Regime de Frequência: Diurno

Tipo de Estudante
1º Semestre: Estudante Internacional
2º Semestre: Estudante Internacional

[CONTINUAR](#)

Inscrição às Unidades Curriculares (UCs)

- Selecciona as UCs dos períodos disponíveis (1º, 2º semestre e/ou anual) do teu ano curricular e clica em [Seguinte]. Não te esqueças de [Escolher] as UCs de Opção do teu ano curricular

1 período
1º Semestre
2 período
2º Semestre

ECTS da Inscrição = [27.00] 1º Semestre = [27.00]

| Normais | | | | | | | | |
|--|---------|------|---------|--|------|------|--------|----------|
| Ano | Duração | Ramo | Código | Descrição | Tipo | ECTS | Estado | Acção |
| <input type="checkbox"/> 2 | S1 | 0 | 9504216 | Biomateriais | N | 4 | | |
| <input type="checkbox"/> 2 | S1 | 0 | 9504215 | Disfunções Morfo-Funcionais II | N | 5 | | |
| <input type="checkbox"/> 2 | S1 | 0 | 9504218 | Epidemiologia Aplicada | N | 5 | | |
| <input type="checkbox"/> 2 | S1 | 0 | 9504217 | Fisioterapia em Condições Córdio-Respirat... | N | 5 | | |
| <input type="checkbox"/> 2 | S1 | 0 | 9504213 | Terapia Manual I | N | 6 | | |
| <input type="checkbox"/> 3 | S1 | 0 | 9504230 | Educação Clínica II | N | 10 | | |
| <input type="checkbox"/> 3 | S1 | 0 | 9504225 | Fisiologia do Exercício | N | 4 | | |
| <input type="checkbox"/> 3 | S1 | 0 | 9504226 | Fisioterapia em Cuidados de Saúde Primár... | N | 4 | | |
| <input type="checkbox"/> 3 | S1 | 0 | 9504228 | Modelos e Métodos em Fisioterapia | N | 4 | | |
| <input type="checkbox"/> 3 | S1 | 0 | 9504227 | Terapia pelo Movimento | N | 5 | | |
| <input type="checkbox"/> 4 | S1 | 0 | 9504239 | Bioética | N | 4 | | |
| <input type="checkbox"/> 4 | S1 | 0 | 9504241 | Educação Clínica IV | N | 10 | | |
| <input type="checkbox"/> 4 | S1 | 0 | 9504240 | Educação e Comunicação em Saúde | N | 5 | | |
| <input type="checkbox"/> 4 | S1 | 0 | 9504238 | Gestão e Economia da Saúde | N | 4 | | |
| <input type="checkbox"/> 4 | S1 | 0 | 9504237 | Investigação Aplicada | N | 7 | | |
| ☰ : Unidades Curriculares Opção - [9504206] - Opção I (1 Item) | | | | | | | | |
| <input checked="" type="checkbox"/> 1 | S1 | 0 | 9504206 | Opção I | O | 3 | | Escolher |

Legenda: [N] = normal [O] = opção e [M] = modular

ANTERIOR
SEGUINTE >

Está definido no teu [Regulamento Académico](#) o número máximo de unidades curriculares:

| Ciclo de estudos | Ano letivo | Máximo de créditos | N.º de ECTS do curso |
|--------------------|-------------|--------------------|----------------------|
| Licenciaturas/TeSP | Ingresso | 60 ECTS | - |
| | Subsequente | 76 ECTS | - |
| Mestrados | Ingresso | 60 ECTS | - |
| | | 90 ECTS | 120 ECTS |
| | Subsequente | 60 ECTS | 90 ECTS |

✓ **Consultar as Unidades Curriculares que frequentas**

- Consulta as tuas UCs no menu Área de Consultas / As minhas Unidades Curriculares



- Confirma o início das aulas no [calendário académico](#) e consulta o teu horário na [AGCP](#)

Consulta as etapas do processo de Matrícula e Inscrição no [Guia de Etapas](#)

Se precisares de ajuda dos Serviços Académicos do Politécnico de Leiria, contacta-nos para academicos@ipleiria.pt